

**ΕΙΔΙΚΗ
ΠΡΟΣΦΟΡΑ
ΓΙΑ ΚΑΤΑΣΚΕΥΗ ΠΟΡΤΑΣ**



Επωφεληθείτε από την ειδική προσφορά και κατασκευάστε πόρτες εύκολα και άμεσα με τα ολοκληρωμένα κιτ που δημιουργήσαμε για τις δικές σας ανάγκες. Το κάθε κιτ περιλαμβάνει προφίλ στην **απόχρωση της επιλογής σας** και **όλα τα απαραίτητα εξαρτήματα** για την κατασκευή της πόρτας.

Συνδυασμός 1	AL 410	Συνδυασμός 2	AL 510	Συνδυασμός 3	AL 420
Ψυχρό σύστημα με τυφλό πάνελ σειρά E2000		Ψυχρό σύστημα με πάνελ 1 τζάμι-καίτι		Θερμομονωτικό σύστημα με πάνελ 1 τζάμι-ασφάλεια	
<ul style="list-style-type: none"> • Σύστημα AL410 • Πάνελ τυφλό σειρά E2000 • Λάστιχα EPDM • Απλός μεντεσές 		<ul style="list-style-type: none"> • Σύστημα AL510 • Πάνελ 1 τζάμι-καίτι Διαθέσιμοι κωδικοί: E518, E981, E557, E567, E726, E791, E581 • Αφρώδη λάστιχα • Τριπλός μεντεσές 		<ul style="list-style-type: none"> • Σύστημα AL420 • Πολυαμίδια 16mm • Πάνελ 1 τζάμι-ασφάλεια Διαθέσιμοι κωδικοί: E518, E981, E557, E567, E726, E791, E581 • Αφρώδη λάστιχα • Τριπλός μεντεσές 	
• Διατίθεται σε χρώματα:		• Διατίθεται σε χρώματα:		• Διατίθεται σε χρώματα:	
KT410-01A -Λευκό 9016	180 €	KT510-01A -Λευκό 9016	240 €	KT420-01A -Λευκό 9016	475 €
KT410-01X -RAL (6005, 6009, 7030, 7040, 1013, 1015, 5010, 5014)	220 €	KT510-01X -RAL (6005, 6009, 7030, 7040, 1013, 1015, 5010, 5014)	270 €	KT420-01X -RAL (6005, 6009, 7030, 7040, 1013, 1015, 5010, 5014)	505 €
KT410-01S -Απομίμηση ξύλου Aluminco	340 €	KT510-01S -Απομίμηση ξύλου Aluminco	435 €	KT420-01S -Απομίμηση ξύλου Aluminco	670 €

ΜΕΓΙΣΤΟ ΥΨΟΣ ΚΑΤΑΣΚΕΥΗΣ: 2150 mm

ΕΛΑΧΙΣΤΟ ΥΨΟΣ ΚΑΤΑΣΚΕΥΗΣ: 1800 mm


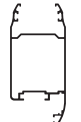
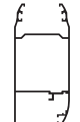


ΜΕΓΙΣΤΟ ΠΛΑΤΟΣ ΚΑΤΑΣΚΕΥΗΣ: 1100 mm

ΕΛΑΧΙΣΤΟ ΠΛΑΤΟΣ ΚΑΤΑΣΚΕΥΗΣ: 750 mm

Συνδυασμός 1

AL 410

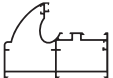
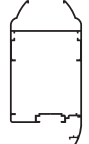
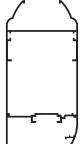


με τυφλό πάνελ σειρά E2000

	ΚΑΣΑ	ΦΥΛΛΟ	ΤΑΜΠΛΑΣ	ΚΑΤΩΚΑΣΙ	ΑΡΜΟΚΑΛΥΠΤΡΑ
Κωδικός	410-102	410-204	410-401	410-906	410-801
Μήκος	6m	6m	1,1m	1,1m	6m
Σχέδιο					

Συνδυασμός 2

AL 510

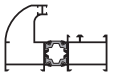
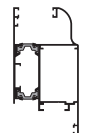
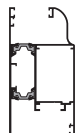


με πάνελ 1 τζάμι-καίτι

	ΚΑΣΑ	ΦΥΛΛΟ	ΤΑΜΠΛΑΣ	ΚΑΤΩΚΑΣΙ	ΑΡΜΟΚΑΛΥΠΤΡΑ
Κωδικός	510-102	510-207	510-401	510-906	510-801
Μήκος	6m	6m	1,1m	1,1m	6m
Σχέδιο					

Συνδυασμός 3

AL 420

με πάνελ 1 τζάμι-ασφάλεια

	ΚΑΣΑ	ΦΥΛΛΟ	ΤΑΜΠΛΑΣ	ΚΑΤΩΚΑΣΙ	ΑΡΜΟΚΑΛΥΠΤΡΑ
Κωδικός	420-102	420-207	420-407	510-906	510-801
Μήκος	6m	6m	1,1m	1,1m	6m
Σχέδιο					

Εξαρτήματα

	ΜΕΝΤΕΣΕΣ ΑΠΛΟΣ	ΜΕΝΤΕΣΕΣ ΤΡΙΠΛΟΣ	ΧΕΙΡΟΛΑΒΗ (INOX MAT)	ΠΟΜΟΛΟ	ΠΑΝΕΛ ΤΥΦΛΟ	ΠΑΝΕΛ ΜΕ ΤΖΑΜΙ	ΠΑΝΕΛ ΜΕ ΤΖΑΜΙ & ΑΣΦΑΛΕΙΑ
AL 410	✓	-	✓	✓	✓	-	-
AL 510	-	✓	✓	✓	-	✓	-
AL 420	-	✓	✓	✓	-	-	✓

Για τους παραπάνω συνδυασμούς περιλαμβάνονται σε μαύρο χρώμα, όλα τα απαραίτητα εξαρτήματα για την κατασκευή μιας πόρτας. Για πάνελ σε χρώμα 9016 τα εξαρτήματα παρέχονται σε λευκό χρώμα.